



DOSTĘP I ZABEZPIECZENIE BUDÓW

Standard ten zawiera minimum wymagań związanych z dostępem i zabezpieczeniem budów.

A. WSTĘP

Techniczne i organizacyjne środki oraz sposoby dostępu i zabezpieczenia budów należy opisać w „Planie Bezpieczeństwa i Ochrony Zdrowia”. Techniczne środki oraz sposoby dostępu i zabezpieczenia budów należy nanieść na „Plan zagospodarowania placu budowy”.

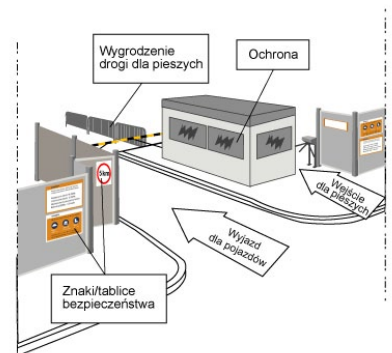
B. DZIAŁANIA PRZED ROZPOCZĘCIEM ROBÓT

- Ogrodzenie placu budowy
 - Teren: budowy, robót, bazy, wytwórni, kopalni kruszyw, placu składowego należy ogrodzić, oznakować oraz zabezpieczyć przed wejściem osób nieupoważnionych.
 - Jeżeli ogrodzenie terenu budowy lub terenu robót nie jest możliwe, należy zapewnić inne skuteczne środki techniczne i organizacyjne zapobiegające wejściu osób postronnych na teren budowy lub teren robót.
 - Hierarchia stosowania zabezpieczeń:
 - otoczenie terenu budowy lub terenu robót ogrodzeniem pełnym, o wysokości minimum 1,5 m – budowy i roboty kubaturowe,
 - zastosowanie zapór i barier drogowych – budowy i roboty drogowe,
 - ustawienie tablic ostrzegawczych i znaków drogowych zakazu.
 - W ogrodzeniu należy wykonać oddzielne bramy: dla ruchu pieszego i dla pojazdów mechanicznych (Rys. 1).
 - Bramy wjazdowe należy wyposażyć w szlabany lub rozwiązanie równoważne spełniające tę samą funkcję.
 - Ogrodzenie terenu budowy lub robót należy wykonać w taki sposób, aby nie stwarzało zagrożenia dla ludzi.
 - Na ogrodzeniu terenu budowy, w odległości nie większej niż 15 m, należy umieścić tablice ostrzegawcze.
 - Ogrodzenie terenu budowy można oznakować logotypami i banerami.
- Zabezpieczenie stref niebezpiecznych
 - Strefy niebezpieczne (roboty gwarancyjne, naprawcze, krótkotrwałe) należy wygrodzić (taśmy ostrzegawcze) i oznakować znakami bezpieczeństwa.
 - Na ogrodzeniu budowy, gdzie może dojść od jego przekroczenia przez hak żurawia wieżowego lub szynowego, należy co 6 m zamontować czerwone światła ostrzegawcze, zasilane napięciem 24 V (Rys. 2).

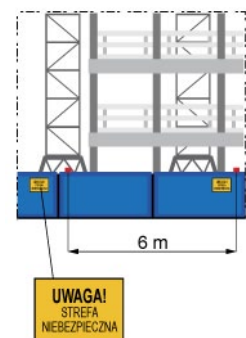
W przypadku pytań lub wątpliwości skontaktuj się z najbliższym specjalistą BHP.

Standard ten:

- zawiera wymagania wynikające z prawa i norm polskich oraz wewnętrznych uregulowań Porozumienia dla Bezpieczeństwa w Budownictwie,
- jest obligatoryjny dla wszystkich jednostek Porozumienia dla Bezpieczeństwa w Budownictwie,
- pomaga zapewnić bezpieczne i skuteczne praktyki podczas prac.

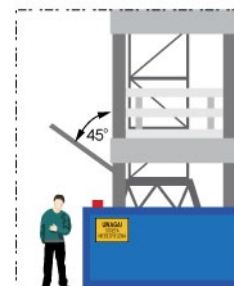


Rys. 1. Zabezpieczenie placu budowy



Rys. 2. Oświetlenie strefy niebezpiecznej żurawi

- Jeśli istnieje ryzyko upadku przedmiotów z wysokości, ciągi komunikacyjne: piesze i drogowe należy zabezpieczyć daszkami ochronnymi (Rys. 3).
3. Zapewnienie ochrony
 - Jednym z elementów zabezpieczenia budowy jest możliwość skorzystania z usług firm ochroniarskich jako stałego nadzoru.
 - W przypadku korzystania z usług firmy ochroniarskiej należy zapewnić posterunki ochrony przy wjazdach i wyjazdach z placu budowy.
 - Należy zapewnić sprawną komunikację pracowników nadzoru z pracownikami ochrony – telefoniczną, radiową lub poprzez CB.
 - Ochrona budowy powinna podlegać bezpośrednio kierownikowi budowy.
 - Pracownicy ochrony muszą stosować na placu budowy środki ochrony indywidualnej, m.in. hełm ochronny z paskiem podbródkowym, kamizelkę ostrzegawczą, buty ochronne, a w razie konieczności okulary i rękawice ochronne.
 4. Oznakowanie placu budowy
 - W celu zabezpieczenia placu budowy przed dostępem osób niepowołanych należy stosować tablice ostrzegawcze i znaki bezpieczeństwa.
 - Znaki bezpieczeństwa i tablice ostrzegawcze powinny być usytuowane na wysokości linii środkowej widzenia.



Rys. 3. Dostęp i zabezpieczenie budów

C. DOBRA PRAKTYKA

1. Identyfikacja pracowników – wszyscy pracownicy sił własnych i podwykonawczych muszą posiadać na terenie budowy lub terenie robót imienny identyfikator.
2. Kontrola dostępu
 - Na terenie budowy, robót, baz sprzętu, wytwórni i kopalni kruszyw zaleca się stosowanie elektronicznej kontroli dostępu (Rys. 4).
 - Elektroniczna kontrola dostępu ma zabezpieczać teren budowy przed wejściem osób nieupoważnionych.
 - Elektroniczna kontrola dostępu składa się z karty identyfikacyjnej, czytnika kart oraz kołowrotu lub furty.
 - Karta identyfikacyjna może zawierać: fotografię, informacje na temat pracownika, informacje na temat pracodawcy oraz elektroniczny zapis ważności badań lekarskich i szkoleń BHP.
 - Kierownik budowy powinien wyznaczyć spośród kadry nadzorującej administratora kontroli dostępu na budowę, odpowiedzialnego za nadzór nad przebiegiem procesu kontroli dostępu.
 - Wstęp na teren budowy mają jedynie osoby, które przeszły szkolenie informacyjne BHP oraz złożyły wymagane dokumenty BHP.
3. Monitoring
 - Na terenie budów, baz sprzętu, wytwórni i kopalni kruszyw budowlanych oraz w biurach zaleca się stosowanie monitoringu wizyjnego w celu ochrony mienia.
 - Monitoring wizyjny może być wykorzystany jako element uzupełniający kontrolę stanowisk pracy, a także w celu dozoru miejsc szczególnie niebezpiecznych.



Rys. 4. Dostęp i zabezpieczenie budów